



Teilnahme am Zukunftskongress per Webex

Anleitung für Besucher*innen

Herzlich willkommen zum Zukunftskongress 2023!

Der Zukunftskongress wird online durchgeführt. Hierzu verwenden wir die Videokonferenz-Software **Cisco Webex**.

Wenn Sie diese bisher noch nicht verwendet haben oder Ihre Erinnerung auffrischen möchten, finden Sie hier eine kurze Anleitung.

Wie kann ich Webex verwenden?

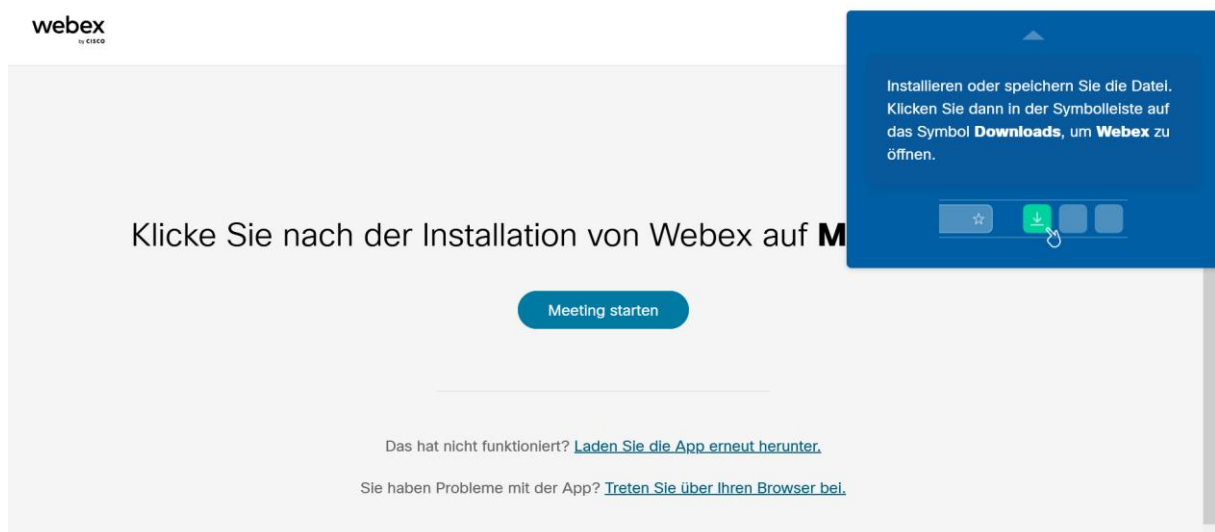
Es gibt zwei Möglichkeiten:

- Download der **Desktop-App**
- Beitritt per **Browser** (z.B. Firefox oder Edge)

Wir empfehlen den Beitritt per Desktop-App. Wenn dieses nicht funktioniert, können Sie aber auch ohne Installation zusätzlicher Software über Ihren normalen Webbrowser beitreten.

Für beide Möglichkeiten klicken Sie einfach auf den Link zum Webex-Meeting, der Ihnen im Vorfeld zugesandt wurde.

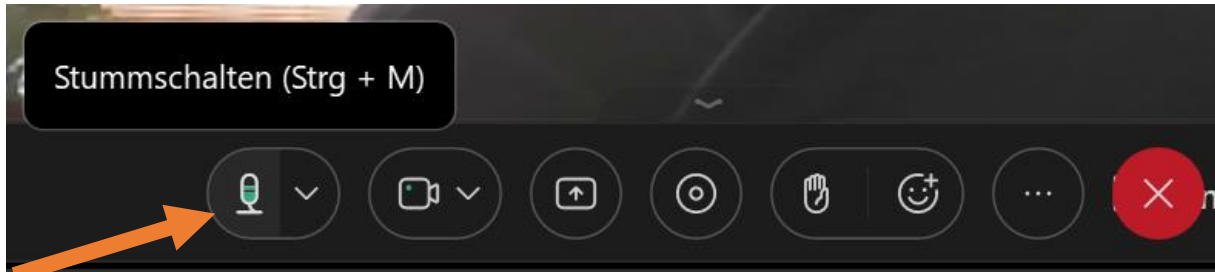
In Ihrem Browser erscheint dann der folgende Bildschirm:



Sie können sich nun entscheiden, die Desktop-App herunterzuladen und zu installieren oder per Browser beizutreten. Folgen Sie bitte den weiteren Anweisungen auf Ihrem Rechner. Diese können je nach Betriebssystem und Browser unterschiedlich sein.



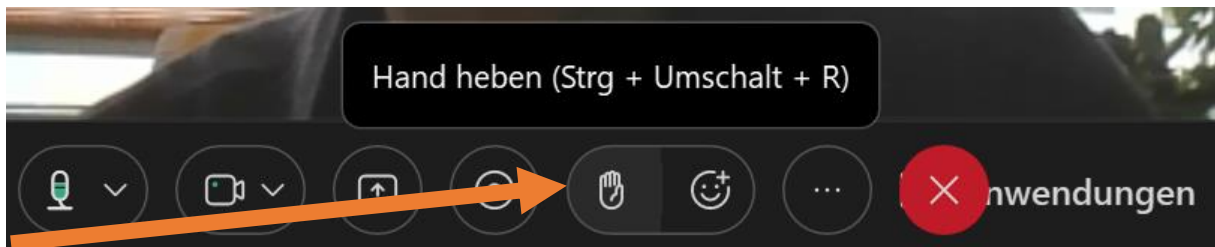
Wenn Sie im Meeting sind, sind Sie zunächst einmal automatisch stummgeschaltet. Dies ist notwendig, damit wir in den Vorträgen keine Nebengeräusche haben. Sie können Ihre Stummschaltung aufheben, wenn Sie sich zu Wort melden wollen, und sich hinterher wieder stumm schalten.



Sie können auch einstellen, ob die anderen Teilnehmenden Sie per Video sehen sollen oder nicht:



Wir bitten Sie, dass Sie zunächst **digital die Hand heben**, bevor Sie sich während eines Vortrags mit einer Frage zu Wort melden. Die Funktion zum Handheben finden Sie ebenfalls in der Bedienungsleiste von Webex:



Die Vorträge werden aufgezeichnet, die Workshops nicht.